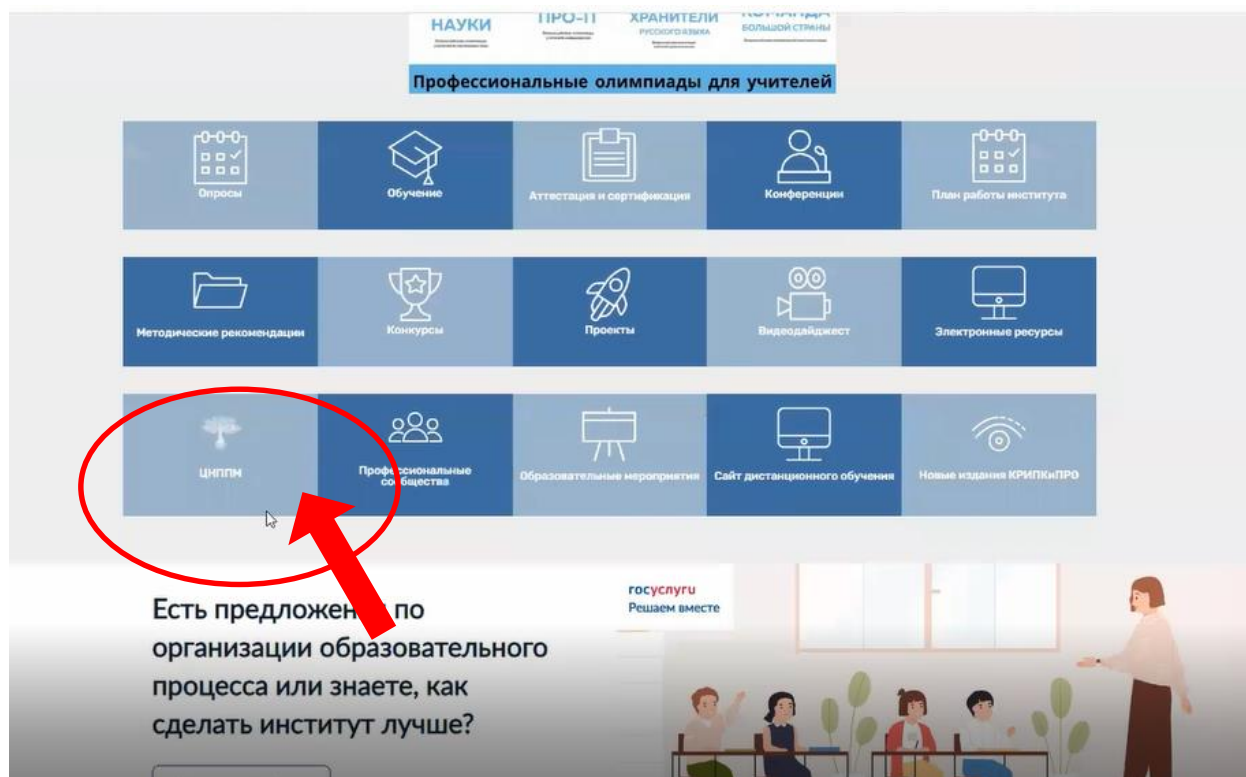


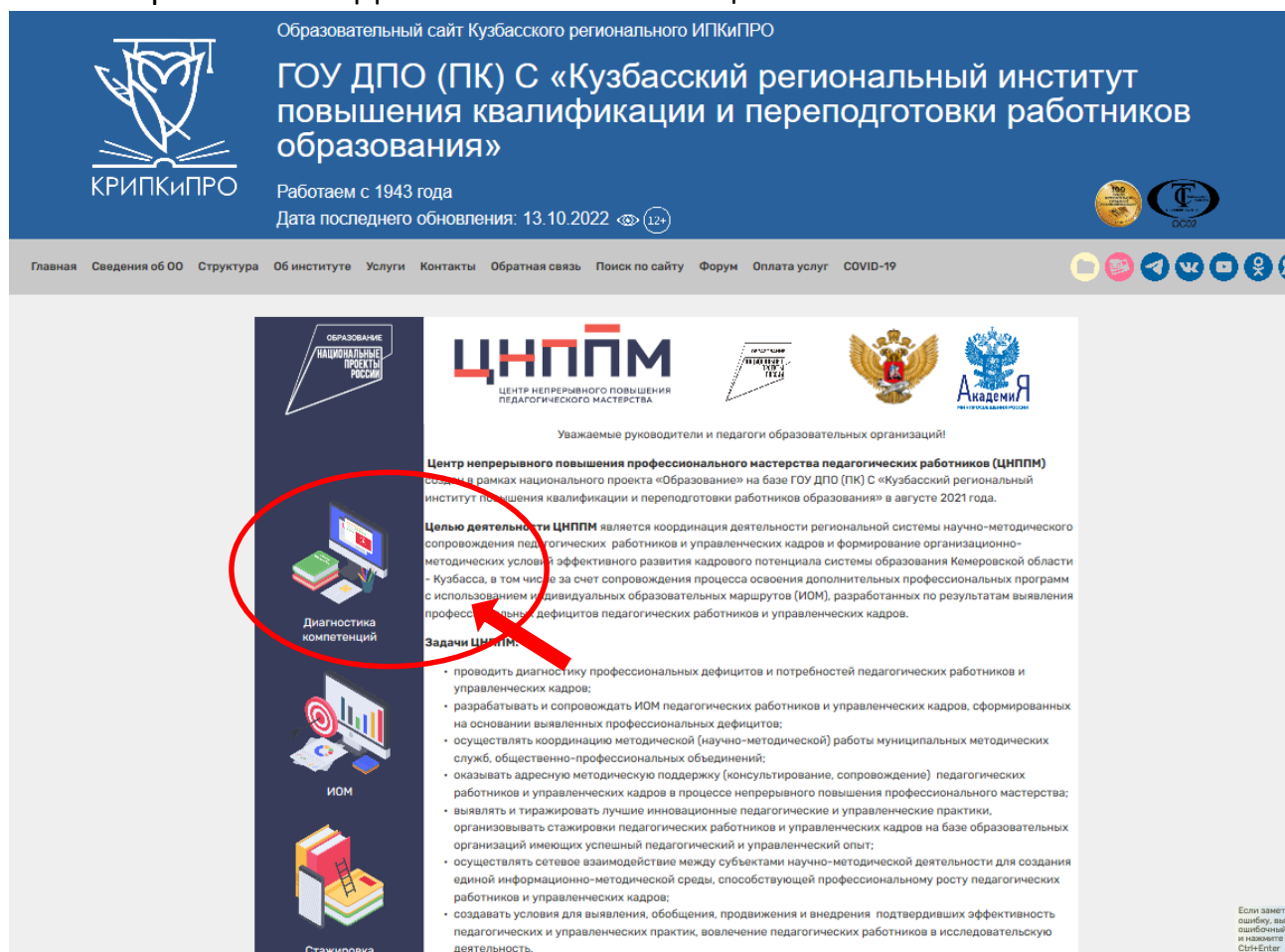
# ИНСТРУКЦИЯ

## прохождения диагностики и построения ИОМ в 2023 году

1. С главной страницы официального сайта КРИПКиПРО (<https://ipk.kuz-edu.ru/>) перейти на вкладку ЦНППМ



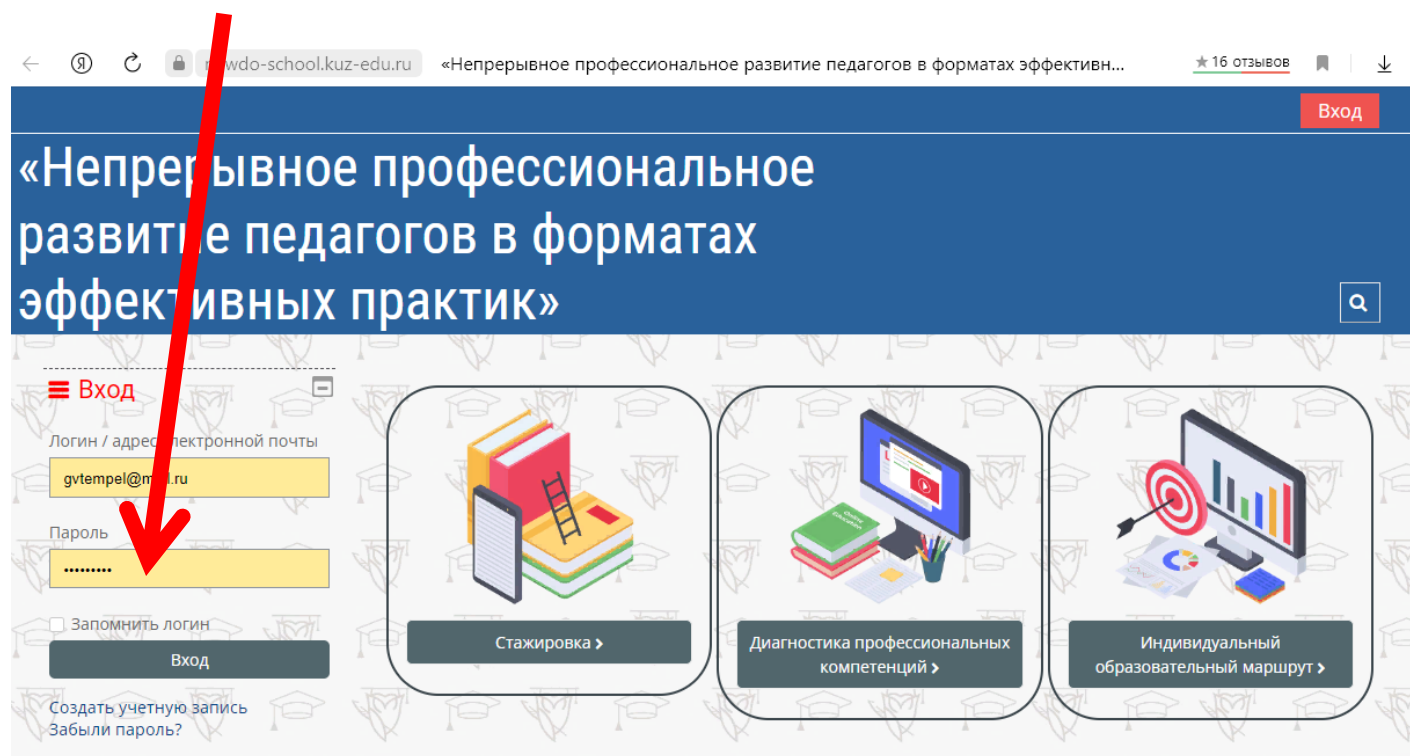
2. Выбираем слева «Диагностика компетенций»



3. Вы попадаете на страницу «Непрерывное профессиональное развитие педагогов в форматах эффективных практик»

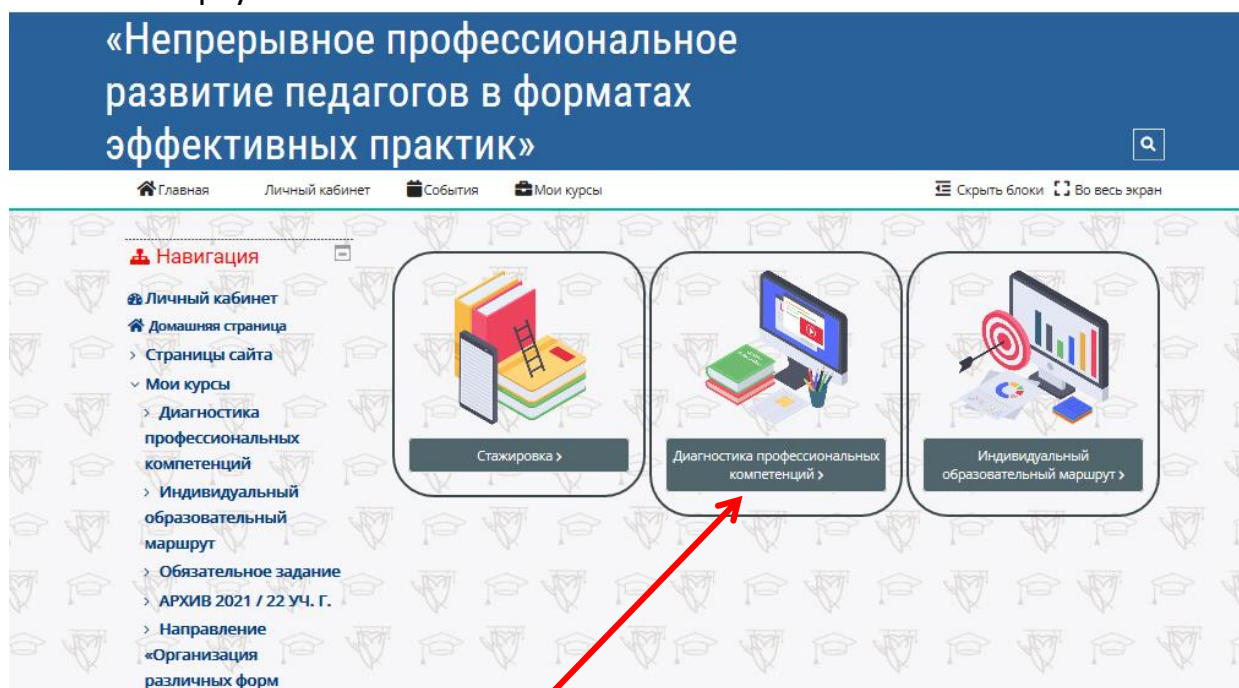
<https://newdo-school.kuz-edu.ru/>

4. Слева – форма входа в личный кабинет:



- Если ранее регистрировались на предыдущей версии сайта дистанционного обучения КРИПКиПРО <https://do.kuz-edu.ru/>, то используйте свои прежние логин и пароль.

5. После успешного входа в личный кабинет нажмите на кнопку «Главная» слева сверху



6. Выберите раздел «Диагностика профессиональных компетенций»

7. В данном разделе Вы увидите приветствие и ниже – 5 основных компетенций:

Диагностика профессиональных компетенций

Общее

Предлагаем вам пройти **диагностику профессиональных компетенций** по нескольким направлениям. Результаты диагностики станут отправной точкой для формирования **индивидуального образовательного маршрута (ИОМ)** в рамках непрерывного повышения профессионального мастерства работников образования.

Посмотреть результаты диагностики можно в **Электронной школе 2.0** ([скачать инструкцию по ЭШ](#))

Введены обновления в разделе **"Индивидуальный образовательный маршрут"**  
Для доступа к разделу может потребоваться нажать кнопку "Записаться на курс" (выглядит в виду на учебный курс, а записано в раздел сайта)

Смотреть результаты

Контакты Центра непрерывного повышения профессионального мастерства:  
capp@uzhsoo@mail.ru  
8 (384-2) 31-15-95

Инструкция к профилю в Электронной школе 2.0

Предметная компетенция (для ИОМ педагога)	Тесты: 15 Прогресс: 0 / 15
Методическая компетенция (для ИОМ педагога)	Тесты: 15 Прогресс: 0 / 15
Психолого-педагогическая компетенция (для ИОМ педагога)	Тесты: 1 Прогресс: 0 / 1
Коммуникативная компетенция (для ИОМ педагога)	Тесты: 1 Прогресс: 0 / 1
Цифровая (ИКТ) компетенция (для ИОМ педагога)	Тесты: 1 Прогресс: 0 / 1

8. **Каждому педагогу необходимо выполнить 5 тестов (по одному в каждой из компетенций).**

В предметной и методической необходимо выбрать преподаваемый Вами предмет из перечня – найти свой предмет (в том числе предусмотрены тесты для учителей начальных классов), нажать на соответствующую строку

(можно это сделать в более компактном меню слева или в списке на центральной части экрана):

Главная Личный кабинет События Мои курсы Этот курс ⚙️ Скрыть блоки Стандартный вид

Индивидуальный образовательный маршрут

- Участники
- Значки
- Компетентности
- Оценки
- Предметная компетенция**
  - Учитель английского языка
  - Учитель биологии
  - Учитель географии
  - Учитель ИЗО
  - Учитель информатики
  - Учитель истории и обществознания
  - Учитель математики
  - Учитель музыки
  - Учитель начальных классов
  - Учитель ОБЖ
  - Учитель русского языка и литературы

### Предметная компетенция

Учитель английского языка	Попыток - 2 из 1	<input checked="" type="checkbox"/>
Учитель биологии	Попыток - 1 из 1	<input checked="" type="checkbox"/>
Учитель географии	Попыток - 0 из 1	<input checked="" type="checkbox"/>
Учитель ИЗО	Попыток - 0 из 1	<input checked="" type="checkbox"/>
Учитель информатики	Попыток - 1 из 1	<input checked="" type="checkbox"/>
Учитель истории и обществознания	Попыток - 1 из 1	<input checked="" type="checkbox"/>
Учитель математики		<input checked="" type="checkbox"/>

9. На открывшейся странице нажать кнопку «Начать тестирование»:

Навигация

- Личный кабинет
- Домашняя страница
- Страницы сайта
- Мои курсы
  - Диагностика профессиональных компетенций
    - Участники
    - Значки
    - Компетентности
    - Оценки
    - Общее
    - Предметная компетенция (для ИОМ)

### Предметная компетенция: английский язык

Разрешено попыток: 2  
Ограничение по времени: 25 мин.  
Метод оценивания: Последняя попытка  
Попыток: 464

**Начать тестирование**

« ПРЕДЫДУЩИЙ АКТ, ЭЛЕМЕНТ Инструкция к профилю в Электронной школе 2.0 СЛЕДУЮЩИЙ АКТ, ЭЛЕМЕНТ Предметная компетенция: биология »

Перейти на...

10. Обратите внимание, что в каждом тесте установлено определенное время на выполнение, об этом появится еще одно предупреждающее окно, в котором для продолжения нужно нажать серую кнопку «Начать попытку»:

Начать попытку

Тест с ограничением по времени

Время на тест ограничено и равно 10 мин.. Будет идти обратный отсчет времени с момента начала вашей попытки, и вы должны завершить тест до окончания времени. Вы уверены, что хотите начать прямо сейчас?

Начать попытку Отмена

11. На каждый тест дается **одна** попытка (вторую используете в конце года, после прохождения ИОМа)!

12. Не торопитесь! Используя «Навигацию по тесту» задания можно выполнять в любом порядке, пропуская и возвращаясь к сложным вопросам!

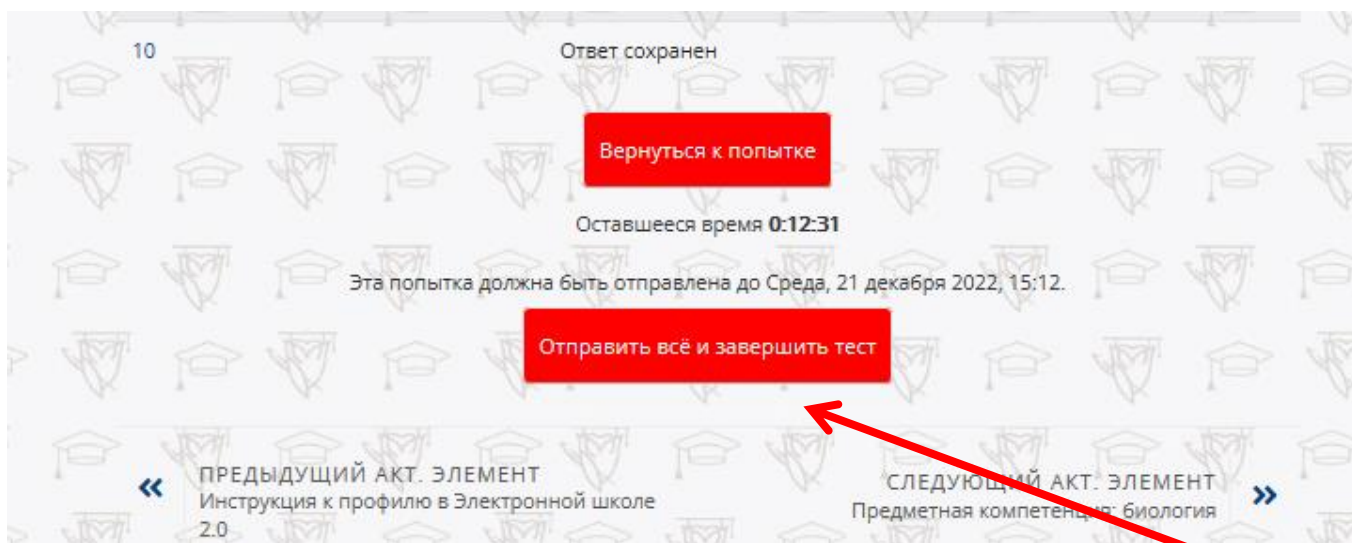
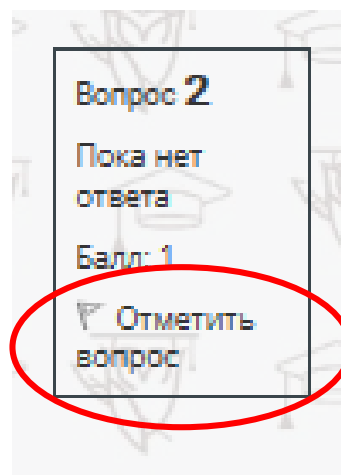
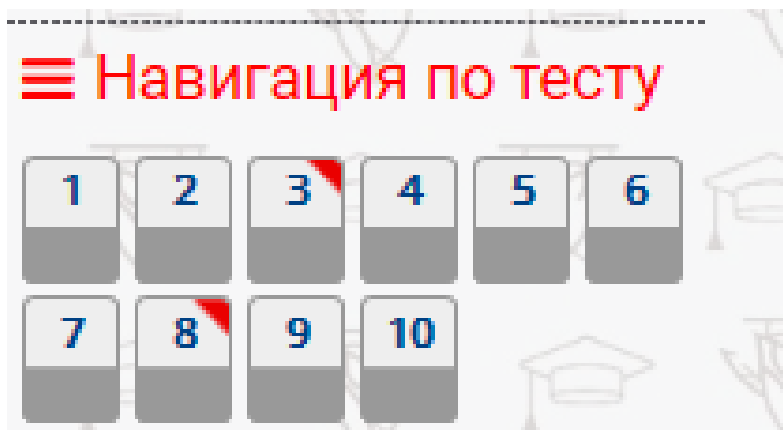
## Диагностика профессиональных компетенций

The screenshot shows the top navigation bar with links for 'Главная', 'Личный кабинет', 'События', 'Мои курсы', and 'Этот курс'. Below the navigation bar, the breadcrumb trail reads: 'Мои курсы > Диагностика профессиональных компетенций > Предметная компетенция (для ИОМ педагога) > Предметная компетенция: английский язык > Просмотр'. The main content area features a 'Навигация по тесту' section with a grid of question numbers 1 through 9. Question 1 is selected. To the right of the grid, a box displays 'Вопрос 1', 'Пока нет ответа', 'Балл: 1', and 'Отметить вопрос'. The question text is: 'Complete the sentence about the uses of the adverb with one of the three possible endings. Mark the correct answer. "I have just been speaking to him". In this sentence just is used'. Three radio button options are provided: 1. to highlight when the action was done, 2. to describe an unfinished action, and 3. to show a repeated action. Below the question, the remaining time is '0:24:54' and a red button says 'Начать новый просмотр'. At the bottom, there are navigation arrows and labels for 'ПРЕДЫДУЩИЙ АКТ. ЭЛЕМЕНТ' and 'СЛЕДУЮЩИЙ АКТ. ЭЛЕМЕНТ'. A search bar is also visible.

13. Таймер показывает оставшееся время

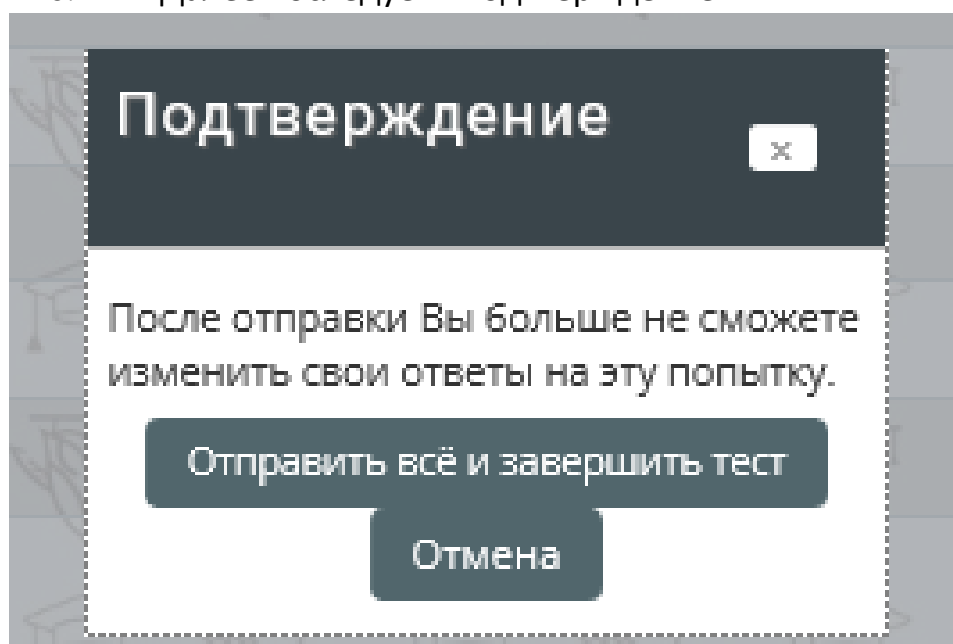
This screenshot is similar to the previous one but shows 'Вопрос 2'. The question text is: 'Complete the sentence about the use of the adverb. This is quite nice. "You're quite wrong". In this sentence quite is used'. The options are: 1. to express a negative idea, 2. to modify adverbs, and 3. to strengthen or weaken adjectives. A red arrow points from the text above to the timer, which now shows '0:19:07'. A red button 'Начать новый просмотр' is highlighted. A 'Предыдущая страница' button is visible at the bottom right.

14. Вопросы можно пометить и возвращаться к ним, если позволит ОСТАВШЕЕСЯ время!



15. Чтобы завершить тест нажмите на кнопку «Отправить всё и завершить тест»

16. Далее последует «Подтверждение»



# 17. Просмотр результатов диагностики:

## Диагностика профессиональных компетенций

Главная | Личный кабинет | События | Мои курсы | Этот курс | Скрыть блоки | Во весь экран

Мои курсы > Диагностика профессиональных компетенций > Предметная компетенция (для ИОМ педагога) >

Предметная компетенция: английский язык > Просмотр

### Навигация по тесту

1 2 3 4 5 6  
7 8 9 10

Показать одну страницу  
Закончить обзор  
Начать новый просмотр

### Навигация

- Личный кабинет
- Домашняя страница
- Страницы сайта
- Мои курсы
  - Диагностика профессиональных компетенций
    - Участники
    - Значки
    - Компетентности
    - Оценки
    - Общее
    - Предметная

<b>Тест начат</b>	Среда, 21 декабря 2022, 14:47
<b>Состояние</b>	Завершены
<b>Завершен</b>	Среда, 21 декабря 2022, 15:00
<b>Прошло времени</b>	13 мин. 7 сек.
<b>Оценка</b>	2 из 10 (20%)
<b>Отзыв</b>	Вам рекомендовано в рамках индивидуального образовательного маршрута пройти обучение по дополнительной профессиональной программе (объемом не менее 250 ч.), а также практикумы, стажировки и т.п. Рекомендовано тьюторское сопровождение. Предлагаем Вам построить индивидуальный образовательный маршрут (ссылка)

**Вопрос 1**  
Верно  
Баллов: 1 из 1  
Отметить вопрос

Complete the sentence about the uses of the adverb with one of the three possible endings. Mark the correct answer.  
"I have just been speaking to him". In this sentence just is used \_\_\_\_\_

- 1. to highlight when the action was done.
- 2. to describe an unfinished action.
- 3. to show a repeated action.

**Вопрос 2**  
Неверно  
Баллов: 0 из 1  
Отметить вопрос

Complete the sentence about the uses of the adverb with one of the three possible endings. Mark the correct letter on your answer sheet.  
This is quite nice. "You're quite wrong". These examples show that quite can be used \_\_\_\_\_

- 1. to express a negative idea.
- 2. to modify adverbs.
- 3. to strengthen or weaken adjectives.

# 18. «Закончить обзор»

педагога)

> Цифровая (ИКТ) компетенция (для ИОМ педагога)

> Диагностика профессиональных компетенций управленч...

> Блок оценки социально-адаптивных компетенций педаг...

> Итог

**Вопрос 10**  
Выполнен  
Баллов: 0 из 1  
Отметить вопрос

Выберите слово с долгим монофтонгом.

- 1. Hole
- 2. Sad
- 3. Jaw

« ПРЕДЫДУЩИЙ АКТ. ЭЛЕМЕНТ  
Инструкция к профилю в Электронной школе  
2.0

СЛЕДУЮЩИЙ АКТ. ЭЛЕМЕНТ  
Предметная компетенция: биология »

**Закончить обзор**

19. Пройдя диагностику последней (5-ой) компетенции приступаем к построению ИОМа

Попытка	Состояние	Оценка / 10	Просмотр	Отзыв
Просмотр	Завершены Отправлено Среда, 21 декабря 2022, 15:00	2	Не разрешается	Вам рекомендовано в рамках индивидуального образовательного маршрута пройти обучение по дополнительной профессиональной программе (объемом не менее 250 ч.), а также практикумы, стажировки и т.п. Рекомендовано тьюторское сопровождение.  Предлагаем Вам построить индивидуальный образовательный маршрут ( <a href="#">ссылка</a> )

20. Переходим по ссылке на платформу «ЭЛЕКТРОННАЯ ШКОЛА 2.0»

## Индивидуальный образовательный маршрут

Главная Личный кабинет События Мои курсы Этот курс Скрыть блоки Во весь экран

Мои курсы > Индивидуальный образовательный маршрут

**Навигация**

- Личный кабинет
- Домашняя страница
- Страницы сайта
- Мои курсы
  - Диагностика профессиональных компетенций
  - Индивидуальный образовательный маршрут
    - Участники
    - Значки
    - Компетентности
- Оценки
- Общее
  - Контрольная точка № 1 (апрель 2022)
  - Контрольная точка № 2 (декабрь 2022)

**Общее**

Уважаемые коллеги!  
Предлагаем вам спроектировать индивидуальный образовательный маршрут с целью формирования непрерывного процесса повышения профессионального мастерства. Для этого воспользуйтесь **конструктором ИОМ** и пулом образовательных событий.

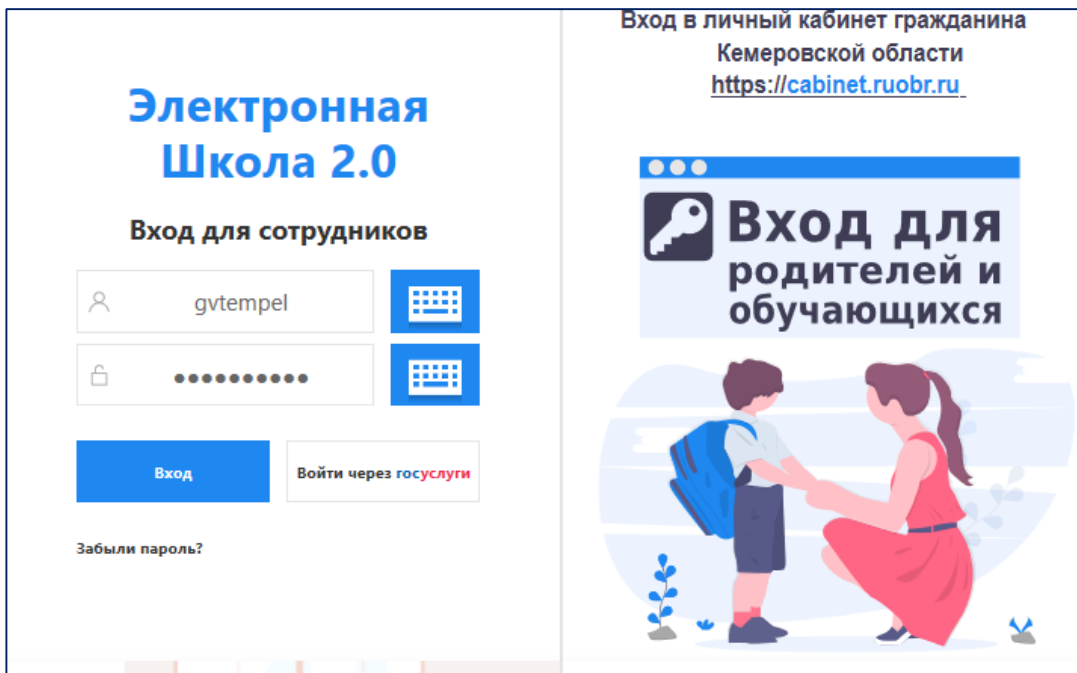
- Конструктор ИОМ
- Пул образовательных событий КРИПКиПРО
- Список региональных тьюторов
- Электронная школа 2.0

[ЭЛЕКТРОННАЯ ШКОЛА 2.0 https://www.ruobr.ru/accounts/login/](https://www.ruobr.ru/accounts/login/)

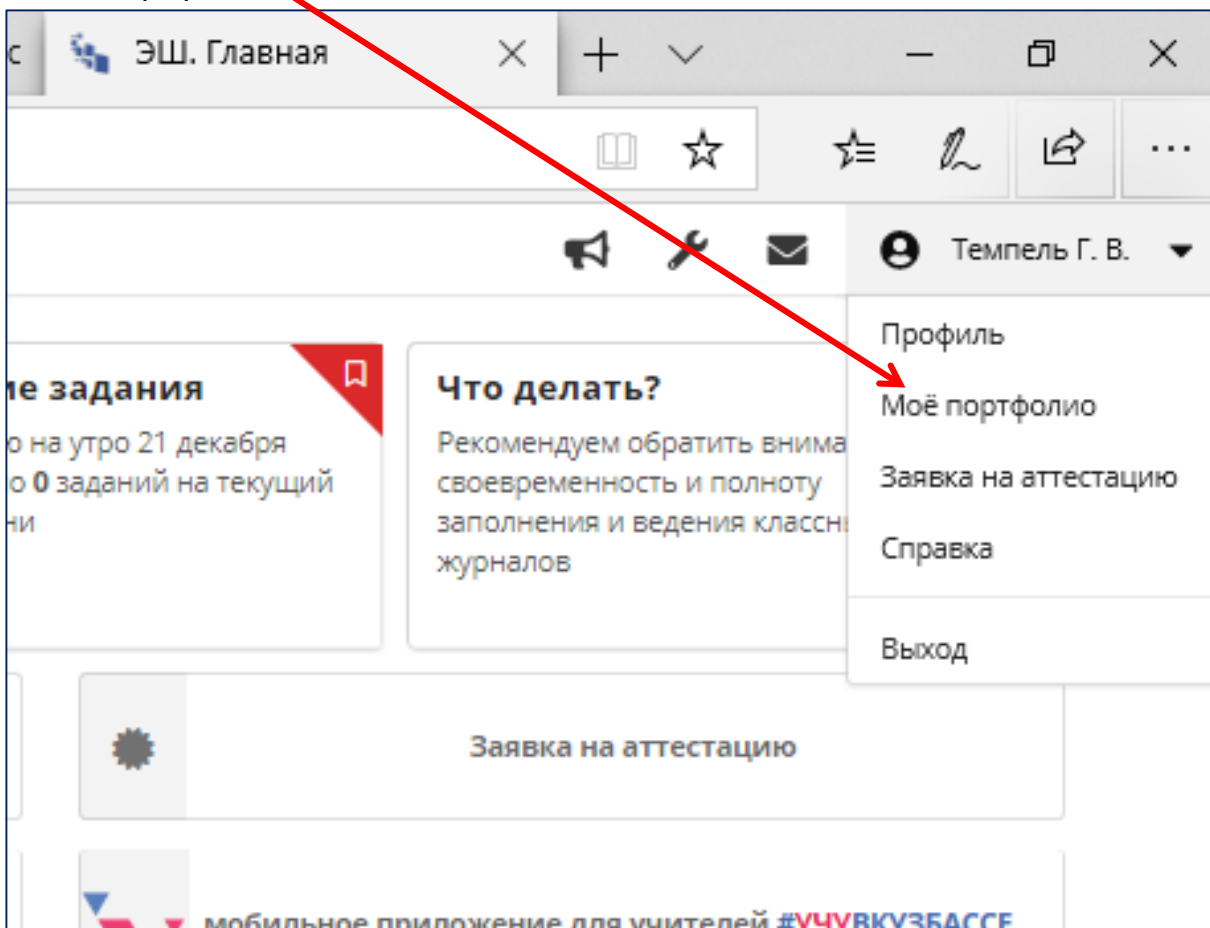
Уважаемые коллеги, результаты пройденных тестов можно посмотреть в разделе **Мое портфолио** (в случае корректного



21. Входим в «Личный кабинет»



22. Справа вверху нажать на ФИО, в выпадающем списке выбрать пункт «Моё портфолио»



23. Проверьте СНИЛС. Результаты диагностики подгрузятся только в том случае, если на обоих сайтах корректно указан номер СНИЛС (в формате: 123-456-89 00).

Электронная Школа 2.0

Моё портфолио Темпель Галина Викторовна

Портфолио Профессиональная компетенция

Контакты

Документы

СНИЛС 071-062-820 28  
Формат: "123-456-789 10"

Домашний телефон  
Сотовый телефон  
Электронная почта  
Домашний адрес

Если все верно, то далее

24. В разделе «Моё портфолио» выбрать вкладку «Профессиональная компетенция» и нажать на зелёную кнопку «Получить сведения о диагностике профессиональной компетенции»

Моё портфолио Иванова Надежда Ивановна

Портфолио Профессиональная компетенция

Получить сведения о диагностике профессиональной компетенции Мои события Загрузить ИОМ Пройти диагностику

25. После загрузки результатов диагностики ниже высвечиваются рекомендуемые образовательные события на один календарный

Цифровая (ИКТ) компетенция (для ИОМ педагога): Цифровая (ИКТ) компетенция

Дата диагностики: 01.09.2022 Результат диагностики: 62% Рекомендуется принять участие в 5 мероприятиях + Выбрать мероприятия

Коммуникативная компетенция (для ИОМ педагога): Коммуникативная компетенция

Дата диагностики: 22.09.2022 Результат диагностики: 86% Рекомендуется принять участие в 3 мероприятиях + Выбрать мероприятия

Методическая компетенция (для ИОМ педагога): Методическая компетенция: ИЗО

Дата диагностики: 22.09.2022 Результат диагностики: 40% Рекомендуется принять участие в 8 мероприятиях + Выбрать мероприятия

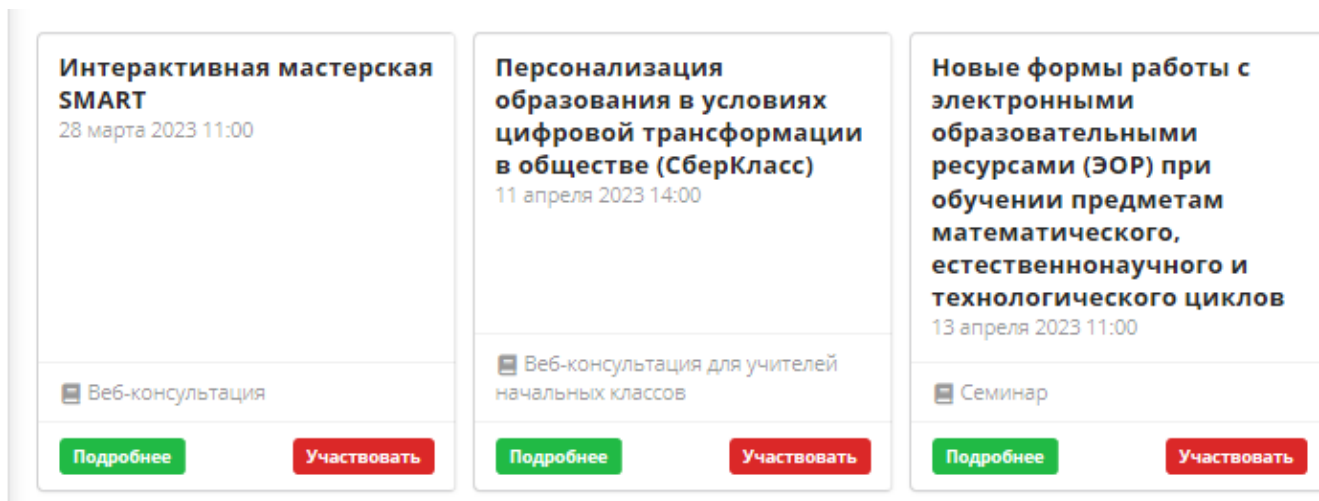
Участие обучающихся в социокультурных проектах как форма мотивации к освоению искусства  
25 января 2023 15:00

Веб-семинар Целевая аудитория: Учителя изобразительного искусства, музыки и МХК

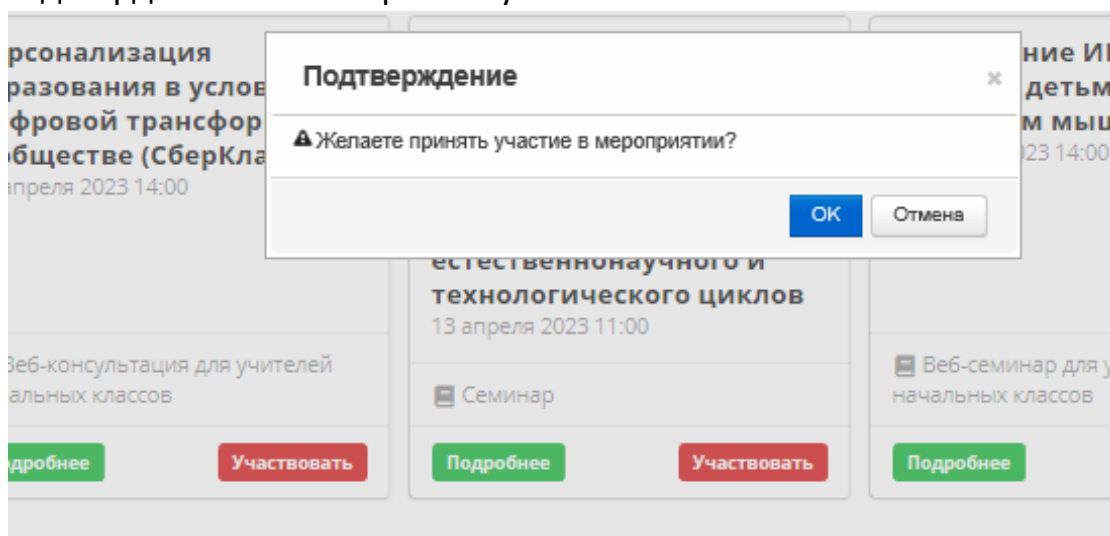
Подробнее Вы участник

Возможность добавить мероприятие, которого нет в базе, но в котором педагог по факту принял участие

Кнопка «Подробнее» открывает подробности о мероприятии



26. Если мероприятие заинтересовало, то нужно нажать «Участвовать» и подтвердить желание принять участие.



27. Тогда мероприятие сохраняется в общий список, который можно просмотреть через синюю кнопку «Мои события» (это и есть Ваш ИОМ!!!)

**Мои мероприятия**

Дата мероприятия с  по  [Применить фильтр](#) [Назад](#) [Выгрузить ИОМ в формате EXCEL](#)

Дата	Мероприятие	Компетенция	Предмет	
25 января 2023 г. 15:00:00	Участие обучающихся в социокультурных проектах как форма мотивации к освоению искусства	Методическая компетенция (для ИОМ педагога)	Методическая компетенция: ИЗО	<a href="#">Прикрепить документ</a> <a href="#">Отказаться от участия</a>
2 декабря 2022 г. 0:00:00	Межрегиональный форум работников образования «Наставничество как пространство для профессионального развития» (в преддверии Года педагога и наставника в РФ)	Методическая компетенция (для ИОМ педагога)	Методическая компетенция: ИЗО на модерации	файл 1 <a href="#">Прикрепить документ</a> <a href="#">Отказаться от участия</a>
29 ноября 2022 г. 14:00:00	Цифровая образовательная платформа СберКласс	Цифровая (ИКТ) компетенция (для ИОМ педагога)	Цифровая (ИКТ) компетенция	ожидает подтверждающих документов <a href="#">Прикрепить документ</a> <a href="#">Отказаться от участия</a>

**ВАЖНО!!!** Добавление мероприятия в «Мои события» (ИОМ) не равно регистрации на мероприятие. Для непосредственно участия нужно будет обратиться по указанным в подробностях мероприятия ссылкам или контактам!

28. Мероприятие можно удалить из ИОМ. Нажать на красную кнопку «Отказаться от участия» и подтвердить отказ - «Ок».

29.

30. «Применить фильтр» - сортировка добавленных образовательных событий по датам. Например, для выгрузки ИОМ за 2023 год нужно будет поставить с даты прохождения диагностики по 31.12.2023

Мои мероприятия

Дата мероприятия с  - по

Кнопка «Назад» - вернуться на страницу с результатами и рекомендованными событиями.

«Выгрузить ИОМ в формате EXCEL» - добавленные образовательные события (все или отфильтрованные по дате) сохраняются на компьютер в экселевском файле, для последующего копирования и вставки в документ ИОМ, которые педагог оформляет и согласовывает с руководителем

	A	B	C	D	E	F	G
1	Содержание индивидуального образовательного маршрута						
2	Направление	Перечень мероприятий	Сроки реализации	Место проведения	Формы предоставления результатов	Ожидаемый результат	
3	Цифровая (ИКТ) компетенция	Онлайн сервисы для создания игр и викторин	01.10.2022-31.05.2022	МАОУ ДПО ИПК, г. Новокузнецк, ул. Транспортная 17			
4	Диагностика профессиональных	тест	13.10.2022	тест			
5		тест	13.10.2022	тест			
6							
7							